



**PORTE  
COUP DE CŒUR**

**Tarif TTC AVEC POSE**

Hauteur maxi 2202  
Largeur maxi 951

3 x  
Sans  
frais

BÉNÉFICIEZ DE NOTRE FACILITÉ DE PAIEMENT  
3 FOIS SANS FRAIS !

Offre valable après accord de notre service  
comptabilité

## PORTES D'ENTRÉE PASSAGE MONOBLOC ALUMINIUM

par EURADIF



2 390 €

**LILAS**



2 690 €

**MEXICO 1**  
Sablage uni inclus



2 690 €

**DERCETO**  
Pièces alunox  
Incluses



2 888 €

**AUBURN 1**  
Sablage uni inclus



3 245 €

**CAPELLA 1L**  
Vitrage Delta clair

**CES PRIX SONT SOUMIS AUX CONDITIONS INDIQUÉES CI-DESSOUS :**

### Teintes et finitions au choix :

Disponibles en mono ou en bicoloration \*

\* (blanc 9016 Mat intérieur)

9016  
Mat

7016  
Mat

7016  
Granité

Noir  
2100  
Sablé

Gris  
2900  
Sablé



# Ouvrant Monobloc alu 80 mm, conception brevetée **PASSAGE**



- 1 Dormant aluminium à rupture de pont thermique de 75 mm
- 2 Cadre ouvrant aluminium/ABS de 80 mm, absorption maximale de l'effet bilame
- 3 Parements alu thermolaqué haute durabilité (*Design sur les 2 faces de la porte*)
- 4 Isolant thermique haute densité
- 5 Triple vitrage feuilleté retardateur d'effraction
- 6 Joint mousse d'étanchéité vitrage (dormant/ouvrant)
- 7 Seuil alu à rupture de pont thermique  
→ Normes P.M.R. respectées avec un passage utile de 830 mm
- 8 Paumelles 3D à fiche pour un réglage simplifié



Serrure automatique  
5 points à crochets



Gâche filante sur  
toute la hauteur



Pièces anti-dégondage  
en partie haute & basse



Paumelles 3D  
Réglage simplifié



Cylindre débrayable  
6 pistons + 5 clés



Poignée  
New-York

## Équipement standard inclus dans le prix :

## Imprimés vitrage au choix:

Assemblés en triple vitrages  
(1face feuilletée 33/2)



Sablage uni



Delta clair



G200



Chinchilla clair



Antique clair



Martelé clair



Silvit clair



**Contact:**

**Tel: 04 81 68 54 63**

**contact@mvm-menuiserie.fr**

**Adresse:**

**201 avenue Francis de Pressensé  
69 200 Vénissieux**




## PORTE COULEUR

Tarif TTC AVEC POSE

Hauteur maxi 2202

Largeur maxi 951



3690 €

**Sycomore**

Insert inox  
vitrage dépoli



4123 €

**Thuya**

Vitrage dépoli



4123 €

**Sumac**

Insert inox  
vitrage dépoli



4925 €

**Sirra**

Insert inox  
vitrage dépoli



4920€

**Alga**

Insert inox  
vitrage dépoli



4999 €

**Zania**

Vitrage sablage



5000€

**Giena**

Insert inox  
vitrage dépoli



5084 €

**Tilleul**

Insert inox



Ud de **1.3**  
W/m².K\*

Ref. Ben 0 vitrage double

\* Performance thermique d'un modèle pan coupé d'une structure standard en 81 mm d'épaisseur.

La perméabilité à l'air	<b>A</b>	A*4
L'étanchéité à l'eau	<b>E</b>	E*7B
La résistance au vent	<b>V</b>	V*3

- Cadre ouvrant invisible de 81 mm à rupture de pont thermique, habillé de parements aluminium recyclable de 2 mm d'épaisseur
- Mousse haute densité 30 kg/m³ kPa + nid d'abeille de 10 mm
- Triple vitrage retardateur d'effraction avec verre 44.2 clair + 4 mm + 44.2 FE argon
- Décor et insert inox sur les 2 faces en standard
- Facilité d'entretien
- Esthétique Sur-mesure
- Large choix de modèles, coloris, vitrages
- Possibilité de bi-coloration (coloris intérieur et extérieur différents)
- Performances d'Étanchéité, Thermique & Acoustique testées et certifiées en laboratoire d'essai

### Une résistance accrue

Des tests réussis haut la main

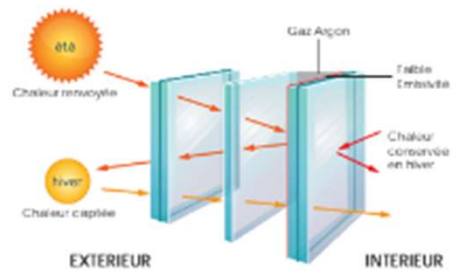
Sa stabilité et ses capacités de résistance lui permettent de contrer de façon significative l'effet "blame". Le monobloc SEPALUMA a été certifié classe 3 selon la NF EN 12219 au test de résistance à la déformation.




### Des vitrages performants

Verre à faible émissivité argon :

Le verre feuilleté offre une résistance accrue aux impacts et aux tentatives d'effraction grâce à son film PVB intégré. La couche totalement émissive associée à un gaz inerte, l'argon, permet de diminuer le transfert de chaleur par rayonnement à travers le vitrage. Elle joue un rôle important dans la préservation de l'énergie, et supprime les risques de condensation.



## Option Haute Sécurité



**199€**

**Le cylindre 10 goupilles**  
5 goupilles intérieures et 5 goupilles de contrôle supérieur.  
Livré avec 5 clés en laiton nickelé et une carte de propriété.  
Finition nickel mât.

**Serrure à déclenchement automatique 5 points (2 crochets et 3 pènes)**  
Crochets sécurisés contre une poussée inverse.



### DIMENSIONS ADAPTABLES

C'est à lui de s'ajuster !

Que vos entrées soient discrètes ou démesurées, nos modèles s'adaptent. Nous trouverons toujours la solution pour vous permettre d'aller au bout de vos envies.

### DÉCOR SUR 2 FACES EN STANDARD

Pourquoi se priver une fois la porte refermée ?

Nos décors sont identiques sur les faces extérieure et intérieure. Un résultat harmonieux dans les deux sens d'ouverture !

### INOX INCRUSTÉ EN OPTION SUR DEMANDE

Une précision dans les moindres détails !

Les inserts inox (ou aluminium laqués) sont incrustés pour affleurer parfaitement la surface du panneau. Un touché exceptionnel pour une finition haut de gamme !

### DES VITRAGES PERFORMANTS

Des talents cachés !

Loin de céder à la facilité en intégrant des vitrages carrés ou rectangulaires, nous les adaptons au clair de verre. L'importance ? Éviter de grandes zones de verre masquées par le parement pour une performance thermique accrue et une esthétique indéniable.

### OFFRE COULEURS INCOMPARABLE

Mettez du "pigment" à vos projets !

Laissez parler votre âme d'artiste, notre offre de coloris est très large pour répondre à toutes les demandes. Vous pouvez également opter pour la bicoloration, qui permet un coloris extérieur différent de celui intérieur sans contrainte ni limite de teintes.

### FABRICATION FRANÇAISE

Exigez la qualité !  
Tous nos produits sont réalisés avec rigueur dans nos usines en France.

Contact:  
Tel: 04 81 68 54 63  
contact@mvm-menuiserie.fr



Adresse:  
201 avenue Francis de Pressensé  
69 200 Vénissieux



**5000 €**

**Aralia**  
Insert inox,  
rainurage  
vitrage dépoli